



VILLA BLANCA
COLLECTION

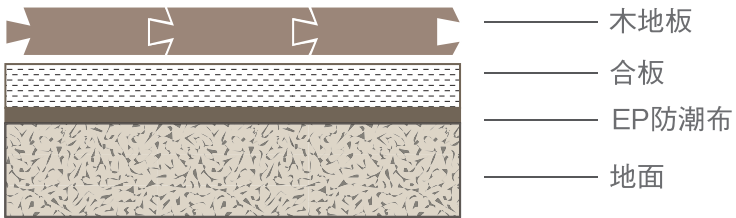
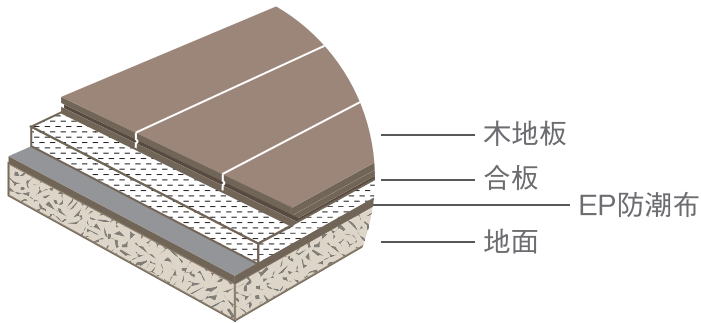
ENGINEERED HARDWOOD

海島型實木複合地板
VILLA BLANCA COLLECTION

安裝說明

安裝地板前請務必詳讀。請先行確認以何種方式鋪設實木複合地板，並按照以下順序安裝。
如果還有任何問題，請聯繫我們 support-tw@thevillablancacollection.com

平鋪法



作法

1. 將防潮布鋪設在地面上。
2. 將夾板置於防潮布上打釘固定。
3. 地板鋪設在夾板上。
4. 最後根據客戶喜好以矽利康填縫或是踢腳板收邊。

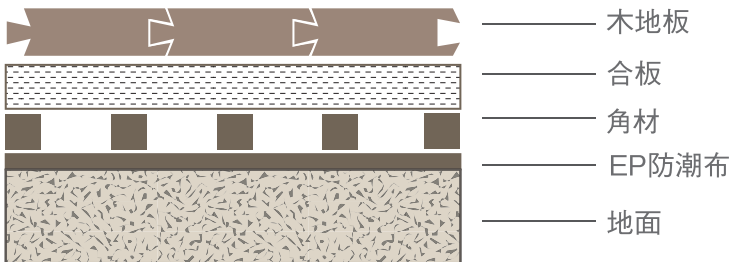
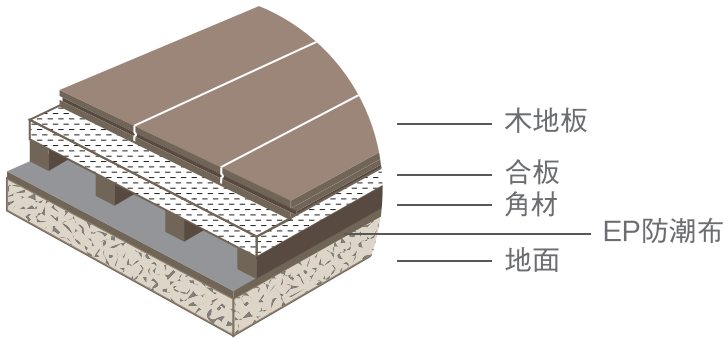
優點

緊實密合，踩起來不容易出現異音。

缺點

施工時需注意地下管線。

架高法



作法

1. 將防潮布鋪設在地面上。
2. 將角材架設在防潮布上。
3. 再將夾板固定於角材上。
4. 地板鋪設在夾板上。
5. 最後根據客戶喜好以矽利康填縫或是踢腳板收邊。

優點

可以根據室內設計造成空間高低的特色，或是有隱藏收納效果。